



Утверждено приказом
Министерства образования и науки
Мурманской области
от 09.11.2022 № 1793

ПОЛОЖЕНИЕ

о проведении областного слета кадетских классов Мурманской области «Арктический щит России»

1. Общие положения

1.1. Настоящее Положение о проведении Областного слета кадетских корпусов, школ, классов Мурманской области «Арктический щит России», (далее – Слет), определяет цели и задачи, сроки и условия проведения Слета, требования к участникам Слета, конкурсную программу Слета, условия подведения итогов и награждения победителей.

1.2. Проведение Слета приурочено к 78-летию разгрома немецко-фашистских войск в Заполярье.

1.3. Организаторами Слета являются Министерство образования и науки Мурманской области, Государственное автономное нетиповое образовательное учреждение Мурманской области «Центр образования «Лапландия» (далее – ГАНОУ МО «ЦО «Лапландия»).

2. Цели и задачи Слета

2.1. Слет проводится в целях развития кадетского движения, укрепления основ патриотического воспитания детей и молодёжи, формирования идеалов служения Отечеству, активной гражданской позиции, интереса и уважения к историческому и духовному наследию России.

2.2. Задачами проведения Слета являются:

- содействие военно-патриотическому и духовно-нравственному воспитанию обучающихся кадетских школ, кадетских классов различного профиля, кадетских корпусов;
- создание условий для взаимодействия между обучающимися кадетских школ, кадетских классов различного профиля и обмен опытом педагогов;
- развитие технологий кадетского воспитания, модернизация содержания патриотического воспитания;
- развитие творческой и познавательной активности обучающихся, формирования навыков в сфере начальной военной подготовки.

3. Участники Слета, материальное обеспечение и экипировка команды

3.1. К участию в Слете допускаются команды обучающихся кадетских школ, кадетских классов различного профиля, кадетских корпусов, находящихся в любом ведомственном подчинении, в возрасте от 14 до 17 лет.

3.2. От одной организации в Слете может принять участие **не более 1 команды из 8 человек + 1 руководитель команды.**

3.3. Формирование состава участников Слета проходит в порядке очередности присланных заявок. На протяжении Слета состав команды не может изменяться. **Состав команды, принимавший участие в Слете в предыдущие годы, к участию в очередном Слете не допускаются.**

3.4. Участники Слета должны иметь:

Личное снаряжение:

- Парадная форма (единообразная для всей команды);
- Форма для прохождения военизированной эстафеты (обязательна сменная спортивная обувь);
- эмблема нарукавная или нагрудная на одежде каждого участника;
- противогаз.
- принадлежности в бассейн для участников этапа «Плавание» (тапки, плавки, купальник, полотенце, шапочка для плавания).

Мероприятие проводится с соблюдением масочного режима. Каждому участнику команды, руководителю необходимо при себе иметь маску.

Командное снаряжение:

- Знамя команды, изготовленное в произвольной форме и закрепленное на деревянном древке;
 - 2 санитарные сумки с комплектом средств для оказания первой помощи;
- У команды, участвующей в Игре, должны быть название и девиз, которые озвучиваются на торжественном построении.

4. Сроки и условия проведения Слета

4.1. Слет проводится **1 декабря 2022 года** на базе ГАНОУ МО «ЦО «Лапландия» (г. Мурманск, пр-т Героев-североморцев, д. 2).

4.2. Регистрация участников – с **10:00**, начало Слета - в **11:00**.

4.3. Для участия в Слете необходимо в срок **до 22 ноября 2022 года** направить предварительную заявку по форме согласно приложению №2 к настоящему Положению **в формате Microsoft Word** на электронный адрес отдела гражданско-патриотического воспитания и социальных инициатив ГАНОУ МО «ЦО «Лапландия»: otdelsocprogramm@laplandiya.org с пометкой «**Арктический щит**».

4.4. Участники мероприятия пройти регистрацию в АИС «Система учета мероприятий и достижений, обучающихся» на сайте: <https://events.pfdo.ru> и подать заявку на участие в мероприятии.

4.5. При регистрации **1 декабря 2022 года** в ГАНОУ МО «ЦО «Лапландия» необходимо предъявить оригиналы следующих документов:

- оригинал заявки на участие в Слете;
- согласия на обработку персональных данных обучающихся и педагогических работников в соответствии с приложениями №3 и №4 к настоящему положению;
- документы, удостоверяющие личность сопровождающего и участников Слета;

- медицинский допуск к соревнованиям;
- медицинская справка для посещения бассейна;
- копию приказа о направлении команды на участие в Слете с указанием лиц, ответственных за сопровождение участников Слета к месту проведения мероприятия и обратно, в период проведения Слета.

4.6. Команды, не подавшие заявки в срок, к участию в Слете не допускаются.

4.7. Руководители команд отвечают за жизнь и здоровье, дисциплину членов группы, обеспечивают их своевременную явку на Слет.

4.8. Руководители команд обязаны:

- знать и выполнять Положение Слета;
- осуществлять педагогическое руководство командой;
- присутствовать на заседаниях судейской коллегии и доводить до участников команды все полученные сведения;
- выполнять все требования оргкомитета и судейской коллегии, соблюдать педагогическую этику;
- обеспечивать своевременную явку членов команды на старт этапов;
- подавать заявки, (изменения, дополнения к заявке) в случае необходимости;
- находиться в период проведения Слета в отведенном для руководителей месте;
- не покидать место проведения Слета, не убедившись, что все члены команды благополучно закончили прохождение этапов.

4.9. Руководителям команд запрещается:

- вмешиваться в работу судейской коллегии;
- создавать помехи деятельности судей.

В случае фиксации судьями одного или нескольких перечисленных нарушений результат команде не засчитывается на этапе.

5. Конкурсная программа Слета

5.1. В рамках конкурсной программы Слета проводятся творческие, интеллектуальные, спортивные и военно-практические мероприятия, направленные на интеллектуальное, физическое, эстетическое, духовно-нравственное, творческое развитие обучающихся.

5.2. В рамках Слета будут организованы:

- конкурс «Парад участников»;
- конкурс «Статен в строю – силен в бою»;
- конкурс «Огневой рубеж»;
- конкурс «Викторина по общевоинской подготовке»;
- конкурс «Военно-спортивная эстафета»;
- конкурс «Свод строгих правил этикета или законы поведения в обществе»;
- конкурс «Интеллектуальный квиз»;
- конкурс по скоростному сбору спилс-карты России;
- выполнение спортивных нормативов «Нормы ГТО»;

Организаторы имеют право вносить изменения в конкурсную программу.

5.3. Содержание и критерии оценки конкурсных этапов Слета указаны в приложении № 4, 5 к настоящему Положению.

5.4. Команда может быть снята с отдельных этапов Слета по решению жюри Слета в следующих случаях:

- нарушение дисциплины;
- неспортивное поведение.

Решение о нарушениях оформляются протоколом жюри.

5.5. В случае возникновения спорных ситуаций, несогласия участников с результатами проведения Слета или отдельных конкурсных этапов оформляется апелляция в соответствии с приложением №7, которая направляется заявителем в Оргкомитет.

Рассмотрение апелляции осуществляется Оргкомитетом незамедлительно с момента её подачи. Решение по апелляции оформляется протоколом Оргкомитета и направляется на адрес заявителя, указанный в апелляции, не позднее 16.00 1 декабря 2022 года.

6. Подведение итогов и награждение

6.1. Итоги Слета подводятся судейской коллегией и утверждаются приказом Министерства образования и науки Мурманской области.

6.2. Судейская коллегия определяет команду победителей (1 место) и команды призеров (2, 3 места) в общем зачете по наименьшей сумме мест, занятых командами на всех конкурсах Слета.

В случае равенства суммы мест в общем зачете предпочтение отдается команде, получившей большее количество первых мест при прохождении конкурсов Слета.

6.3. Всем участникам Слета вручаются сертификаты участника Министерства образования и науки Мурманской области.

6.4. Победители награждаются дипломами I, II, III степени Министерства образования и науки Мурманской области и призами.

6.5. Команда-победитель (призер) примет участие во Всероссийском военно-патриотическом слёте кадетских классов общеобразовательных учреждений Российской Федерации.

6.6. Награждение победителей и участников проводится в рамках торжественной церемонии закрытия Слета.

7. Финансирование

7.1. Финансирование расходов на проведение ГАНОУ МО «ЦО «Лапландия» Слета осуществляется за счет средств, предусмотренных п. 2.2. «Организация проведения комплекса мероприятий, направленных на гражданское и патриотическое воспитание детей и молодежи» Плана реализации государственной программы Мурманской области «Образование и наука», утвержденного приказом Министерства образования и науки Мурманской области от 02.12.2020 № 1566.7.2. Расходы по питанию, проезду к

месту проведения мероприятия и обратно осуществляется за счет направляющей стороны.

8. Контактная информация

Дополнительную информацию об участии в Слете можно получить по телефонам:

- Шептуха Любовь Александровна, заведующий отделом гражданско-патриотического воспитания и социальных инициатив ГАНОУ МО «ЦО «Лапландия», (815-2) 43-06-49;

- Маркова Татьяна Викторовна, педагог-организатор отдела гражданско-патриотического воспитания и социальных инициатив ГАНОУ МО «ЦО «Лапландия» (815-2) 43-64-88.

Приложение № 1
к Положению о проведении областного слета кадетских
классов Мурманской области «Арктический щит»

Заявка
на участие в областном слете кадетских классов Мурманской области
«Арктический щит»

**ПРЕДВАРИТЕЛЬНАЯ ЗАЯВКА НАПРАВЛЯЕТСЯ В ФОРМАТЕ ДОКУМЕНТА,
БЕЗ ПОДПИСЕЙ И ПЕЧАТИ, НЕ СКАН!!!**

Команда _____
полное наименование ОО

№ п/п	ФАМИЛИЯ ИМЯ ОТЧЕСТВО участника (полностью)	Дата рождения, полных лет	Допуск врача к соревнованиям	Подпись врача и печать медицинского учреждения (на каждой строке)
1.				
2.				
...				

Руководитель команды _____

(Ф.И.О. полностью, должность, номер телефона, адрес эл. почты)

С Условиями и Положением Слета ознакомлен _____

Участие в конкурсе «Плавание» (Ф.И.О., наличие справки в бассейн)

Контактный телефон руководителя команды _____

Всего допущено _____ человек

Врач _____

(подпись)

_____ (расшифровка)

М.п.

Директор _____

(подпись)

_____ (расшифровка)

Приложение № 2
к Положению о проведении областного слета кадетских
классов Мурманской области «Арктический щит»

Директору ГАНОУ МО «ЦО «Лапландия»

С.В. Кулакову

от _____,
(ФИО заявителя)

проживающего по адресу: _____

телефон: _____

СОГЛАСИЕ

на использование и обработку персональных данных педагогического работника

Я, _____, _____,
(ФИО)

паспорт _____, выдан _____,
(серия, номер) (когда и кем выдан)

_____, зарегистрированный и проживающий по адресу:

(населенный пункт, улица, дом, кв.)

даю согласие на обработку моих персональных данных, т.е. совершение следующих действий: сбор, систематизацию, накопление, хранение, уточнение (обновление, изменение), использование, распространение (в том числе передачу), обезличивание, блокирование, уничтожение персональных данных, а также право на передачу такой информации третьим лицам, а также осуществление иных действий с моими персональными данными, предусмотренных законодательством Российской Федерации оператору – Государственному автономному нетиповому образовательному учреждению Мурманской области «Центр образования «Лапландия», расположенному по адресу: 183031, г. Мурманск, пр-т Героев-североморцев, д. 2 (далее – Учреждение), в _____ целях участия в _____

(указать наименование конкурсного или иного мероприятия)

а также информационно-аналитического обеспечения мероприятий, информационного освещения мероприятий на стендах, в сети Интернет (в том числе на официальных сайтах Оператора, сайтах Министерства образования и науки Мурманской области, официальной группе ВК Оператора и т.д.), использования в статистических и аналитических отчётах по вопросам организации и качества образования.

Перечень персональных данных участника конкурсного и иного мероприятия, на обработку которых дается согласие: фамилия, имя, отчество, учреждение, домашний адрес, дата рождения, место рождения, серия и номер паспорта, сведения о выдаче паспорта, включая дату выдачи и код подразделения, телефон, адрес электронной почты, наименование конкурсного и иного мероприятия, итоговый результат конкурсного испытания.

Настоящее согласие предоставляется на осуществление действий в отношении моих персональных данных, которые необходимы или желаемы для достижения указанных выше целей при обязательном условии соблюдения конфиденциальности персональных данных.

Данным заявлением разрешаю считать общедоступными, в том числе выставлять в сети Интернет, мои данные: фотография, фамилия, имя, отчество, место учебы, город проживания.

Подтверждаю, что, давая такое согласие, я действую по собственной воле.

Я согласен(а), что обработка персональных данных может осуществляться как с использованием автоматизированных средств, так и без таковых и в соответствии с нормами Федерального закона «О персональных данных» от 27.07.2006 № 152-ФЗ:

(личная подпись)

Данное Согласие вступает в силу со дня его подписания и действует в течение 60 календарных дней.

Я, _____,
(ФИО)

уведомлен(а) о своём праве отозвать настоящее согласие в любое время. Отзыв производится по моему письменному заявлению в порядке, определённом законодательством Российской Федерации.

(личная подпись)

« _____ » _____ 20__ г.

Приложение № 3
к Положению о проведении областного слета кадетских
классов Мурманской области «Арктический щит»

Директору ГАНОУ МО «ЦО «Лапландия»
С.В. Кулакову

от _____,
(ФИО заявителя)

проживающего по адресу: _____,
телефон: _____

СОГЛАСИЕ

**на использование и обработку персональных данных
родителя и несовершеннолетнего участника конкурсных и иных мероприятий**

Я, _____,
(ФИО родителя или законного представителя)

паспорт _____, выдан _____,
(серия, номер) (когда и кем выдан)

(в случае опекуинства указать реквизиты документа, на основании которого осуществляется опека или попечительство)

являюсь законным представителем моего несовершеннолетнего ребёнка _____;

(ФИО ребенка, дата рождения)

(серия, номер свидетельства о рождении (паспорта) ребенка)

приходящегося мне _____,
(сын, дочь и т.д.)

зарегистрированного и проживающего по адресу: _____

(населенный пункт, улица, дом, кв.)

даю согласие на обработку моих персональных данных и персональных данных моего ребенка, т.е. совершение следующих действий: сбор, систематизацию, накопление, хранение, уточнение (обновление, изменение), использование, распространение (в том числе передачу), обезличивание, блокирование, уничтожение персональных данных, а также право на передачу такой информации третьим лицам, а также осуществление иных действий с моими персональными данными и персональными данными моего ребенка, предусмотренных законодательством Российской Федерации оператору – Государственному автономному негосударственному образовательному учреждению Мурманской области «Центр образования «Лапландия», расположенному по адресу: 183031, г. Мурманск, пр-т Героев-североморцев, д. 2 (далее – Учреждение), в целях участия в конкурсных и иных мероприятиях, а также информационно-аналитического обеспечения мероприятий, информационного освещения мероприятий на информационных стендах, официальном сайте Учреждения, на официальных страницах Учреждения в социальных сетях, использования в статистических и аналитических отчётах по вопросам организации и качества образования.

Перечень персональных данных родителей (законных представителей) участника конкурсного и иного мероприятия, на обработку которых дается согласие: фамилия, имя, отчество, номер телефона одного или обоих родителей (законных представителей) несовершеннолетнего участника, домашний адрес, адрес электронной почты.

Перечень персональных данных участника конкурсного и иного мероприятия, на обработку которых дается согласие: фамилия, имя, отчество, образовательная организация, класс, домашний адрес, дата рождения, место рождения, серия и номер паспорта (свидетельства о рождении), сведения о выдаче паспорта (свидетельства о рождении), включая дату выдачи и код подразделения, СНИЛС, телефон, адрес электронной почты, наименование конкурсного и иного мероприятия, итоговый результат конкурсного испытания.

Настоящее согласие предоставляется на осуществление действий в отношении моих персональных данных и персональных данных моего ребенка, которые необходимы или желаемы для достижения указанных выше целей при обязательном условии соблюдения конфиденциальности персональных данных.

Данным заявлением разрешаю считать общедоступными, в том числе выставлять в сети Интернет, следующие персональные данные моего ребенка: фамилия, имя, отчество, место обучения, город проживания, а также мои данные: фамилия, имя, отчество, город проживания.

Подтверждаю, что, давая такое согласие, я действую по собственной воле и в интересах своего ребенка.

Я согласен(а), что обработка персональных данных может осуществляться как с использованием автоматизированных средств, так и без таковых и в соответствии с нормами Федерального закона «О персональных данных» от 27.07.2006 № 152-ФЗ:

(личная подпись)

Данное Согласие вступает в силу со дня его подписания и действует до его отзыва на основании письменного заявления одного из родителей (законных представителей) учащегося.

Я, _____,
(ФИО родителя или законного представителя)

уведомлен(а) о своём праве отозвать настоящее согласие в любое время. Отзыв производится по моему письменному заявлению в порядке, определённом законодательством Российской Федерации

(личная подпись)

« _____ » _____ 20__ г.

Содержание и критерии оценки конкурсных этапов Слета кадетских классов Мурманской области «Арктический щит России»

Перед началом Слета каждая команда распределяется руководителем команды на группы между конкурсами в соответствии с требованиями к количественному составу участников конкурсных этапов Слета.

Движение команд участников Слета осуществляется через штаб.

Просим обратить Ваше внимание на то, что **обязательным** условием прохождения конкурсных этапов Слета является сдача рапорта перед началом конкурса главному судье этапа. Форма сдачи рапорта: *«Товарищ судья! Команда (название образовательной организации, название команды) для участия в (название конкурса) прибыла. Докладывал (ФИО)».*

Приступить к выполнению задания разрешается после команды главного судьи этапа *«К выполнению задания приступить».* Завершение конкурсного этапа обозначается командой *«Выполнение задания завершить».*

1.1. Конкурс «Парад участников».

Участвует вся команда.

Тождественное построение.

Для торжественного построения все команды должны быть одеты в парадную форму и иметь на голове военный головной убор, нашивки, шевроны, эмблему. Для участия в Конкурсе команде необходимо иметь свое название и девиз.

Рапорт командира о готовности к участию в Слете главному судье.

Исполняется первый куплет и припев государственного гимна Российской Федерации.

Ход Конкурса:

Команды докладывают о готовности главному судье Слета по порядку, начиная с левого края построения (край определяется по отношению к трибуне, перед которой находится главный судья).

На доклад каждой команды отводится максимум 3 минуты.

Порядок доклада командира о готовности команды. Капитан встает перед строем команды и командует *«Равняйсь!»*, *«Смирно!»*, *«Наша команда!»* (члены команды хором произносят название), *«Наш девиз!»* (члены команды хором произносят девиз). После представления, капитан команды строевым шагом направляется к главному судье. Форма доклада главному судье: *«Товарищ главный судья, команда (название команды) к участию в слете кадетских корпусов, школ, классов «Арктический щит России» построена и готова. Докладывал Командир команды (Ф.И. командира).*

В момент рапорта о готовности капитан отдает воинское приветствие главному судье до тех пор, пока не прозвучит команда «Вольно!». После приема рапорта главный судья командует «Вольно! Встать в строй!», после чего капитан отвечает «Есть!», прекращает воинское приветствие, поворачивается к команде лицом, командует команде «Вольно!» строевым шагом направляется в строй.

Оцениваются дисциплина строя, внешний вид, действия командира, правильность доклада и выполнения строевых действий, синхронность и качество исполнения государственного гимна Российской Федерации и представления команды.

Лучшими считаются команды, набравшие наибольшую сумму баллов.

1.2. Конкурс «Статен в строю – силен в бою».

В Конкурсе участвует вся команда. Участники представляют на Конкурс знамена (флаги) своих команд. Оценивается каждый элемент конкурса:

- доклад командира отделения на месте и в движении;
- ответ на приветствие;
- выполнение команд: «Равняйся!», «Смирно!», «Вольно!», «Разойдись!»;
- построение в одну шеренгу;
- перестроение в две шеренги;
- вынос знамени (флага);
- торжественное прохождение в составе отделения;
- прохождение с песней;
- изменение направления по команде командира («Правое (левое) плечо вперед»);
- повороты в движении по команде командира ("Напра-ВО", "Нале-ВО", "Кругом - МАРШ");
- остановка отделения по команде «Стой!»;
- 2 строевых элемента по выбору судьи Слета

Отдельно оценивается – прохождение строем и прохождение с песней.

Оцениваются выправка, дисциплина строя, последовательность, слаженность и синхронность действий, внешний вид, действия командира.

На каждую команду выделяется 10 минут.

Строевые действия выполняются в соответствии с «Порядком прохождения войск гарнизона торжественным маршем», утвержденных Указом Президента РФ от 10.11.2007 № 1495 (ред. от 22.01.2018) «Об утверждении общевоинских уставов Вооруженных Сил Российской Федерации» (вместе с «Уставом внутренней службы Вооруженных Сил Российской Федерации», «Дисциплинарным уставом Вооруженных Сил Российской Федерации», «Уставом гарнизонной и караульной служб Вооруженных Сил Российской Федерации»).

2. Конкурс «Викторина по общевоиcковой подготовке».

В Конкурсе участвует вся команда. Викторина состоит из 4 тестовых заданий.

Участникам Конкурса будут предложены рабочие листы, в которых приведены описания различных ситуаций, связанных с выполнением общевоиcких Уставов и оказанием первой помощи пострадавшему.

В каждой ситуационной задаче описывается одно или несколько ошибочных действий. Задача участников определить ошибку и указать правильный вариант решения ситуации.

Структура Конкурса: строевая подготовка (3 вопроса), огневая подготовка (3 вопроса), общая тактика (3 вопроса), медицинская подготовка (3 вопроса).

На каждую команду выделяется не более 12 минут.

За каждый правильный ответ команда получает максимум 1 балл в зависимости от полноты ответа. Победившей считается команда, которая наберет наибольшую сумму баллов.

При равенстве баллов, предпочтение отдается команде, затратившей на ответы наименьшее количество времени.

Результат учитывается в командном зачёте.

3. Военно-спортивная эстафета.

В Конкурсе участвует вся команда. Конкурс состоит из двух частей: «Нормы ГТО» (выполнение спортивных нормативов) и «Военизированная эстафета» (выполнение общевоиcких нормативов). Результаты конкурса идут в общекомандный зачет.

Команде при себе необходимо иметь личное снаряжение: противогаз, сумку для противогаза, медицинскую сумку с содержимым, принадлежности в бассейн для участников этапа «Плавание» (тапки, плавки, купальник, полотенце, шапочка для плавания).

При отсутствии спортивной одежды и спортивной сменной обуви команда не допускается к участию в Конкурсе. От участия в Конкурсе отстраняются участники с медицинскими противопоказаниями. Команда допускается к участию если требования к одежде и медицинским показаниям соблюдены всеми участниками команды.

3.1. «Нормы ГТО».

Участие в этапе принимает вся команда. При этом команда делится на четыре группы по два человека на каждое упражнение. Этап включает в себя выполнение пяти нормативов: прыжок в длину с места (далее – Прыжок в длину), подтягивание из виса на высокой перекладине (далее – Подтягивания), подъем туловища из положения лежа на спине (далее – Подъем туловища), наклон вперед из положения стоя с прямыми ногами на гимнастической скамье (далее – Наклоны вперед), Плавание на 50 м.

3.1.1. Прыжок в длину с места выполняется 2 участниками команды. Первый прыжок пробный, второй – зачетный. При оценивании учитывается

длина и техника выполнения прыжка: отталкивание двумя ногами не заступая за линию старта и приземление двумя ногами в зону приземления.

Суммируется общая дальность прыжков 2 участников команды.

3.1.2. В Подтягивании участвуют 2 члена команды. При Подтягивании учитывается количество правильных подтягиваний за 1 минуту. Подтягивания выполняются следующим образом: участник держится за перекладину хватом сверху (прямым хватом), при этом кисти рук расположены на ширине плеч. Ноги могут быть согнуты, туловище выпрямлено. Ступни должны быть сведены вместе, а ноги при этом не касаются пола.

В зачет идет повторение, при котором участник заносит подбородок выше перекладины и фиксирует данное положение на 0,5 секунды.

Учитывается общее количество правильно выполненных повторений, произведенных 2 участниками.

3.1.3. В Подъеме туловища участвуют 2 члена команды. Подъем туловища осуществляется из исходного положения: участник лежит на спине на гимнастическом мате, руки за головой, пальцы сцеплены в «замок», ноги согнуты в коленях под прямым углом, ступни прижаты партнером к полу. Участник выполняет максимальное количество подъемов туловища за 30 секунд, касаясь локтями бедер (коленей), с последующим возвратом в исходное положение. В зачет идет повторение, при котором участник при подъеме касается локтями бедер, при возврате касается лопатками гимнастического мата. При этом руки участника сомкнуты за головой в замок. Во время упражнения таз участника не смещается.

Учитывается общее количество правильно выполненных повторений, произведенных 2 участниками.

3.1.4. Наклоны вперед осуществляются 2 членами команды. Исходное положение: участник стоит на гимнастической скамье, ноги выпрямлены в коленях, ступни ног расположены параллельно на ширине 10 - 15 см. Количество наклонов – 2 пробных, 1 – зачетный. Участнику необходимо наклониться и зафиксировать результат на 2 секунды. Величина гибкости измеряется в сантиметрах. Результат фиксируется по кончикам пальцев. Результат учитывается в случае если ноги участника в момент упражнения не согнуты в коленях, а пальцы рук зафиксированы в нижней точке наклона в течение 2 секунд. Суммируется сумма общей величины гибкости 2 участников.

3.1.5. Плавание на 50 м (мин, с). Участвуют в соревнованиях 2 члена команды и только те кадеты, которые умеют плавать. Допускается стартовать с тумбы, бортика или из воды (на усмотрение участника). Способ плавания - произвольный. Участник касается стенки бассейна какой-либо частью тела при завершении каждого отрезка дистанции и на финише.

3.2. «Военизированная эстафета».

После завершения выполнения спортивных нормативов, команда выстраивается перед судьей и рапортует о готовности к прохождению военизированной эстафеты.

В рамках «военизированной эстафеты» организуется 6 соревновательных станций.

Выполнение нормативов начинается после передачи эстафеты. Участники команд распределяются между станциями по усмотрению руководителя команды.

Сигналом к старту военизированной эстафеты является команда судьи «На старт! Внимание! Марш!», после которой на секундомере фиксируется время старта. Завершение военизированной эстафеты фиксируется по рапорту капитана команды о завершении выполнении этапа. В рамках военизированной эстафеты учитывается общее время, затраченное командами, между командой судьи к началу эстафеты и рапортом о выполнении этапа. Форма рапорта о выполнении эстафеты: *«Товарищ судья, команда (название команды) военизированную эстафету завершила. Капитан команды (имя и фамилия капитана команды).*

Станция № 1. «Переноска боеприпасов». Двое участников команды берут в руки ящик для переноски боеприпасов с укомплектованными макетами противопехотных мин и переносят его из точки «А» в точку «Б». Задача участников перенести боекомплект максимально быстро и без остановок. Далее переходят на Станцию № 2.

Станция № 2. «Сборка-разборка автомата». Участвуют два человека от команды. Задача участников на скорость осуществить разборку-сборку массогабаритного макета автомата АК-74. Оценивается скорость, правильность и последовательность выполнения задания. Передают эстафету следующей паре.

Станция № 3. «Переползание по-пластунски». Участвуют два человека от команды. Задача участников переползти под условным заграждением из точки «А» в точку «Б» и не задеть условное заграждение. Оценивается правильность и скорость переползания. Далее переходят на Станцию № 4.

Станция № 4. «Химическая угроза». Участвуют два человека от команды. После передачи эстафеты участникам необходимо надеть и снять общевойсковой защитный комплект и противогаз. Оценивается правильность, скорость и последовательность действий. Передают эстафету следующей паре.

Станция № 5. «Пожарный расчет».

принимает участие пожарный расчет в составе двух представителей команды.

Задача участников максимально быстро и правильно надеть боевой костюм пожарного (далее – БОП) и пожарное снаряжение. После надевания БОПа пожарному расчету необходимо ликвидировать условное место возгорания. Для ликвидации условного места возгорания расчету необходимо проложить рукавную линию из 2 пожарных рукавов от разветвления до места условного возгорания.

Оцениваются:

- скорость и правильность надевания БОПа (боевая одежда и снаряжение одеты, куртка застегнута на все пуговицы (крючки) или молния и липучка, пояс застегнут и заправлен под пряжку, подбородочный ремень каски подтянут);

- правильность прокладки рукавной линии (рукавная линия проложена и присоединена к разветвлению, ствольщик и подствольщик на позиции (2-3 метра от позиции ствольщика).

Победившей считается команда, набравшая наибольшее количество баллов при отсутствии или минимальной сумме штрафных баллов.

После завершения выполнения пяти станций все участники остаются на своих местах. По команде судьи все участники этапа в беге перемещаются на Станцию № 6.

Станция № 6. «Оказание доврачебной помощи раненому, переноска раненого». Участвует вся команда. Этап включает оказание доврачебной помощи условно пострадавшему, перенос раненого на носилках из точки «А» в точку «Б» и обратно (огороженный участок с расставленными фишками «минами»), (участвует вся команда, пострадавший выбирается судьей). Виды травм – закрытые переломы конечностей. Оценивается слаженность работы команды, правильность действий и скорость оказания доврачебной помощи.

4. Конкурс «Огневой рубеж».

4.1. «Меткий стрелок»

Участвует четыре представителя команды.

Стрельба из пневматической винтовки выполняется из положения «сидя» с опорой локтями о стол по «условной цели». Количество выстрелов: 3 пробных, 3 зачетных. Дистанция – 10 метров. Тип мишени - № 8. Калибр винтовки – 4,5 мм. Марка винтовок - Пневматическая винтовка Hatsan 70 TR. В Конкурсе не допускается использование собственных винтовок.

Оценивается точность стрельбы (количество набранных баллов за попадание в мишень). Результат учитывается в командном зачёте.

4.2. «Неполная разборка и сборка автомата Калашникова»

Участвует 2 представителя от команды.

Автомат АК-74 (ММГ) в собранном состоянии **без дульного тормоза-компенсатора и пенала с принадлежностью (!)** располагается на столе (рукояткой затворной рамы вверх или вниз значения не имеет). Участник находится на исходном положении у стола. Руки опущены так, чтобы кисти были сбоку и касались бедер. По готовности участника судьей подается команда: «Внимание! К разборке-сборке приступить!». Судья запускает секундомер. Участник разбирает и собирает автомат без остановки в установленной последовательности. Выполнив разборку-сборку, участник поднимает руку вверх. Судья останавливает секундомер. Фиксируется время и допущенные ошибки. Время фиксируется с точностью до 0,01 секунды.

4.2.1. Порядок неполной разборки автомата:

- **Отделить магазин.** Удерживая автомат левой рукой за шейку приклада или цевье, правой рукой обхватить магазин, нажимая большим пальцем на защелку, подать нижнюю часть магазина вперед, отделить его и положить на стол. После этого проверить, нет ли патрона в патроннике, для чего опустить переводчик вниз, поставив его в положение «АВ» или «ОД»; отвести рукоятку

затворной рамы назад, осмотреть патронник, отпустить рукоятку затворной рамы и спустить курок с боевого взвода.

- **Отделить шомпол.** Оттянуть конец шомпола от ствола так, чтобы его головка вышла из-под упора на основании мушки, вынуть шомпол и положить на стол.

- **Отделить крышку ствольной коробки.**левой рукой обхватить шейку приклада, большим пальцем этой руки нажать на выступ направляющего стержня возвратного механизма, правой рукой приподнять вверх заднюю часть крышки ствольной коробки, отделить крышку и положить на стол.

- **Отделить возвратный механизм.** Удерживая автомат левой рукой за шейку приклада, правой подать вперед направляющий стержень возвратного механизма до выхода его пятки из продольного паза ствольной коробки; приподнять задний конец направляющего стержня, извлечь возвратный механизм из канала затворной рамы и положить на стол.

- **Отделить затворную раму с затвором.** Продолжая удерживать автомат левой рукой, правой отвести затворную раму назад до отказа, приподнять ее вместе с затвором, отделить от ствольной коробки.

- **Отделить затвор от затворной рамы.** Взять затворную раму в левую руку затвором кверху, правой рукой отвести затвор назад, повернуть его так, чтобы ведущий выступ затвора вышел из фигурного выреза затворной рамы, вывести затвор вперед и положить вместе с затворной рамой на стол.

- **Отделить газовую трубку со ствольной накладкой.** Удерживая автомат левой рукой, правой повернуть замыкатель газовой трубки от себя до вертикального положения и снять газовую трубку с патрубком газовой камеры.

Газовой трубкой коснуться стола и приступить к сборке автомата.

4.2.2. Порядок сборки автомата после неполной разборки:

- **Присоединить газовую трубку со ствольной накладкой.** Удерживая автомат левой рукой, правой надвинуть газовую трубку передним концом на патрубок газовой камеры и плотно прижать задний конец ствольной накладки к стволу; повернуть замыкатель на себя до входа его фиксатора в выем на колодке прицела.

- **Присоединить затвор к затворной раме.** Взять со стола затворную раму в левую руку, а затвор в правую и вставить его цилиндрической частью в канал рамы; повернуть затвор так, чтобы его ведущий выступ вошел в фигурный вырез затворной рамы, и продвинуть затвор вперед.

- **Присоединить затворную раму с затвором к ствольной коробке.** Взять затворную раму в правую руку так, чтобы затвор удерживался большим пальцем в переднем положении. левой рукой обхватить шейку приклада, правой ввести газовый поршень в полость колодки прицела и продвинуть затворную раму вперед настолько, чтобы отгибы ствольной коробки вошли в пазы затворной рамы, небольшим усилием прижать ее к ствольной коробке и продвинуть вперед.

- **Присоединить возвратный механизм.** Правой рукой взять со стола возвратный механизм и ввести его в канал затворной рамы; сжимая возвратную

пружину, подать направляющий стержень вперед и, опустив несколько книзу, ввести его пятку в продольный паз ствольной коробки.

- **Присоединить крышку ствольной коробки.** Взять со стола и вставить крышку ствольной коробки передним концом в полукруглый вырез на колодке прицела; нажать на задний конец крышки ладонью правой руки вперед и книзу так, чтобы выступ направляющего стержня возвратного механизма вошел в отверстие крышки ствольной коробки.

- **Спустить курок с боевого взвода и поставить на предохранитель.** Нажать на спусковой крючок и поднять переводчик вверх до отказа.

- **Присоединить шомпол.**

- **Присоединить магазин к автомату.** Удерживая автомат левой рукой за шейку приклада или цевье, правой взять со стола магазин и ввести в окно ствольной коробки зацеп магазина и повернуть магазин на себя так, чтобы защелка заскочила за опорный выступ магазина.

4.2.3. Штрафное время (3 секунды) назначается если:

- нарушена последовательность разборки-сборки;

- не проведена проверка наличия патрона в патроннике;

- не выполнена какая-либо операция, либо не до конца выполнена операция по разборке-сборке (не отделен шомпол, не отведен затвор от затворной рамы, не отделен магазин, не присоединён шомпол, не спущен флажок фиксации газовой трубки со ствольной накладкой вследствие неправильного ее присоединения и т.п.);

- не произведен спуск курка с боевого взвода;

- произведен спуск курка с боевого взвода с присоединенным «магазином»:

- произведен спуск курка с боевого взвода под углом менее 45 градусов от поверхности, на которой происходит разборка-сборка автомата.

Если, в случае неправильной разборки-сборки, автомат приведен в неисправное состояние, участнику выставляется худшее время.

4.2.4. Судейская бригада каждому участнику фиксирует время разборки-сборки автомата. Для определения итогового результата время разборки-сборки автомата суммируется с набранным штрафным временем. Победитель определяется по наименьшему времени.

4.2.5. Если при разборке-сборке деталь автомата упала со стола, то участник самостоятельно поднимает её и кладёт на стол, при этом отсчёт времени не прекращается.

Количество баллов участника определяется по таблице

	1 балл	2 балла	3 балла
Время	52 секунды	45 секунд	40 секунд

4.3. «Снаряжение магазина».

Участвует 2 представителя от команды.

Магазины и учебные патроны (5,45 мм) к автомату Калашникова, в количестве 30 штук, для проведения соревнований предоставляются организаторами.

- Участник находится на исходном положении у стола, на котором разложен

магазин и учебные патроны (россыпью). Руки опущены так, чтобы кисти были сбоку и касались бедер. По готовности участника судьей подается команда: «К снаряжению магазина - ПРИСТУПИТЬ». Судья запускает секундомер.

- Участник берет магазин в левую руку горловиной вверх и выпуклой стороной влево, а в правую руку - патроны пулями к мизинцу так, чтобы дно гильзы немного возвышалось над большим и указательным пальцами. Удерживая магазин с небольшим наклоном влево, нажимом большого пальца вкладывать патроны по одному под загибы боковых стенок дном гильзы к задней стенке магазина.

- Выполнив снаряжение магазина, участник кладёт магазин на стол и поднимает руку вверх. Судья останавливает секундомер. Время фиксируется с точностью до 0,01 секунды.

- Если при снаряжении магазина учебный патрон упал со стола, то участник самостоятельно поднимает его и вставляет в магазин (кладёт на стол), при этом отсчёт времени не прекращается.

Количество баллов участника определяется по таблице

	1 балл	2 балла	3 балла
Время	45 секунд	38 секунд	33 секунды

Сумма баллов, набранная 2 представителями команды, является итоговым результатом команды.

5. Конкурс «Интеллектуальный квиз, посвященный 100-летию образования СССР»

В конкурсе принимает участие вся команда.

Задания посвящены истории становления и создания СССР, памятным событиям данной эпохи.

Квиз-игра включает в себя три вида вопросов:

- тестовые вопросы;
- вопросы с открытым ответом;
- вопросы с фотоматериалами.

Вопросы озвучиваются ведущим, время на обсуждение вопроса участниками команды ограничено – 1 минута.

Во время интеллектуальной игры всем участникам запрещается пользоваться телефонами, мобильными устройствами, переговариваться с болельщиками, вставать из-за стола, принимать и давать подсказки.

Побеждает команда, набравшая максимальное количество баллов за правильные ответы.

Результат учитывается в командном зачёте.

6. Конкурс «Чемпионат по сборке Спилс карты»

Участвует вся команда. На каждую команду выделяется не более 15 минут. Рекомендуется вспомнить территориальное деление России по субъектам Федерации, вспомнить столицы регионов России, чтобы успешнее участвовать в данном виде соревнований. Главные критерии – правильность

сборки и время. Во время конкурса всем участникам запрещается пользоваться телефонами, мобильными устройствами, вставать из-за стола.

7. Конкурс «Свод строгих правил этикета или законы поведения в обществе».

В конкурсе участвует 3 представителя команды.

1 этап – Культура поведения в обществе.

Судьей участникам предлагается 3 проблемные этикетные ситуации.

Участникам необходимо найти правильное решение предложенной проблемной ситуации. Предлагаемые ситуации охватывают следующие правила светской этики:

- этикет светской беседы (этикет приветствия и прощания, этикет обмена мнениями и ведения дискуссии, этикет представления);

- этикет делового общения (правила поведения в школьных помещениях, на школьных мероприятиях, правила общения со сверстниками и работниками школы);

- этикет гостеприимства (правила встречи, приветствия гостей и прощания, этикет приглашения («в гости», «я принимаю гостей»), правила общения в компании).

В процессе подготовки к Конкурсу могут быть использованы методические материалы информационного ресурса «Этикет от А до Я» (ссылка на ресурс: <http://www.etiket.ru/>).

2 этап – Застольный этикет.

Участникам предлагается 3 задания по сервировке и украшению стола.

- Задание № 1: исполнительная (полная) сервировка стола. Сервировка стола по меню обеда (рисунок № 1, 2);

- Задание № 2 складывание салфетки (приложение № 5 к настоящему положению);

- Задание № 3 – выбор правильного положения столовых приборов на тарелке (рисунок № 3).

Задание № 1. Сервировка стола столовыми приборами и посудой по банкетному меню

Вариант 1.

- Холодная закуска

- Суп

- Мясное блюдо

- Десерт (компот)




Рисунок 1. Вариант 1

Вариант 2.

- Холодная закуска из рыбы
- Холодная закуска из мяса
- Суп
- Мясное блюдо
- Десерт (суфле)




Рисунок 2. Вариант 2

Задание №3. Выбор правильного положения столовых приборов на тарелке

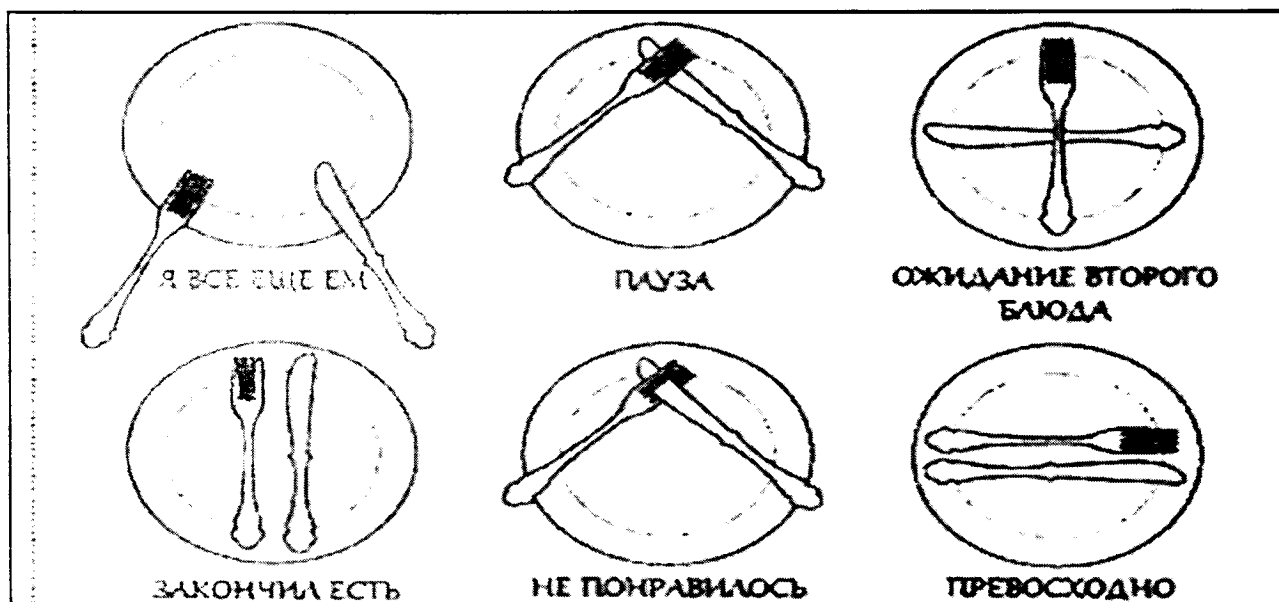


Рисунок 3


Максимальное количество баллов за этап – 20 баллов. За каждую допущенную ошибку начисляются штрафные баллы.

При равенстве баллов, предпочтение отдается команде, затратившей на задание наименьшее количество времени.

Результат учитывается в командном зачёте.


**Схема правильного выполнения Задания 2.2. на конкурсе
«Свод строгих правил этикета или законы поведения в обществе»**

1. Колонна



1. Исходная форма: салфетка сложена по диагонали.
2. Основание: отогните вверх, потом назад примерно на 2-3 см.
3. Начиная слева, скатайте салфетку в трубочку. Остающийся край заложите в нижний отогнутый край салфетки.


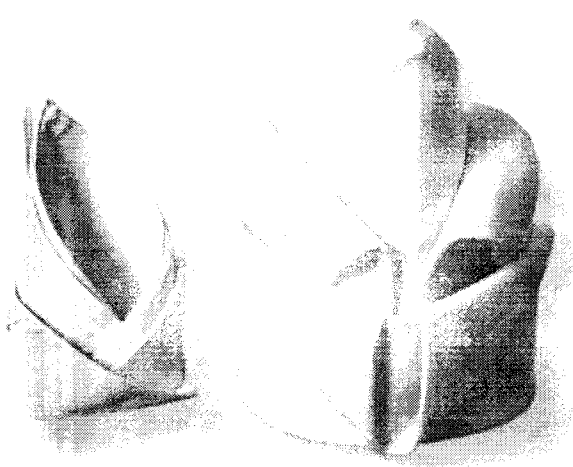
2. «Водяная лилия»



1. Салфетку сложите ромбической стороной вверх. Все ее четыре угла загните к центру.
2. Еще раз загните к центру все углы.
3. Переверните салфетку.
4. Опять загните к центру все углы.

5. Вытяните салфетку из-под уголка, оказавшийся внутри четырехугольника.
6. Вытяните из-под уголка кончики.
7. Оставив в центре уголка вытяните из-под сложенной фигуры.

3. «Королевская лилия»



1. Салфетку сложите по диагонали.
2. Совместите левый и правый углы с вертикальной треугольника.
3. Сложите салфетку пополам по горизонтальной оси.
4. Отогните вершину вверх по треугольника.



4. «Конверт для приборов»



1. Салфетку сложите вдвое (внешней частью внутрь). Сгиб должен остаться внизу.
2. Сделайте то же самое еще раз. Перед последним сгибом по диагонали, чтобы уголок оказался сверху, а остальное — снизу.

3. Отогните второй слой таким образом, чтобы он коснулся второго уголка (у сгиба, по центру).
4. Первый уголок подогните снизу так, чтобы он коснулся второго на центральном сгибе.
5. Загните назад правый угол снизу и левый угол сверху.

5. Сумочка



1. Исходная форма: салфетка сложена пополам по вертикали (сгиб справа).
2. Сложите ещё раз пополам снизу вверх.
3. Два слоя верхнего левого угла загните к центру.
4. Загните к центру правый верхний угол.
5. Получившийся треугольник отогните вниз по линии чуть ниже середины.
6. Правый и левый верхние углы загните к середине.
7. Получившийся треугольник отогните вниз на первый треугольник.

Приложение № 6
к Положению о проведении областного слета кадетских
классов Мурманской области «Арктический шит»,

Апелляция

в организационный комитет по подготовке и проведению
областного слета кадетских классов Мурманской области
«Арктический шит»

ФИО заявителя	
Место работы (наименование в соответствии с уставом)	
Должность	
Юридический и почтовый адрес места работы (с указанием населенного пункта)	
Электронный адрес заявителя	
Контактный номер телефона	
Дата и время подачи апелляции	
Подпись заявителя расшифровка подписи	
Должность, подпись, расшифровка подписи лица, принявшего апелляцию	

Описание инцидента с указанием даты, места, действующих лиц, причин апелляционной жалобы и требований по существу вопроса

--

Апелляция принята к рассмотрению дата, подпись, _____ / _____