

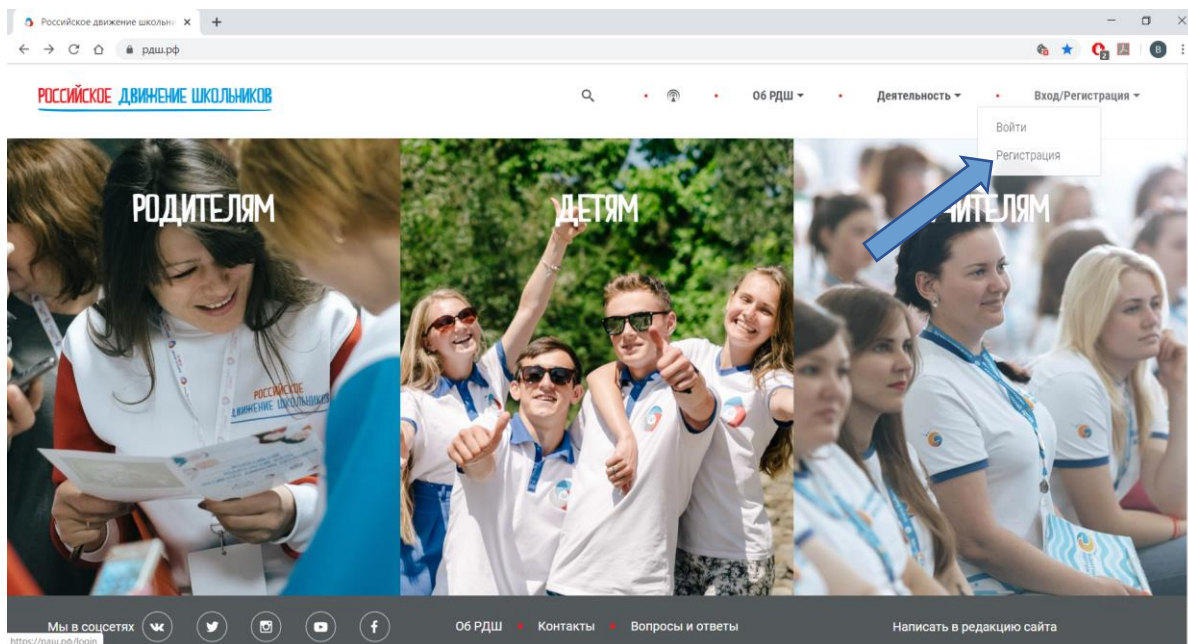
## Первичное отделение.

### Регистрация и функционал председателя на сайте рдш.рф

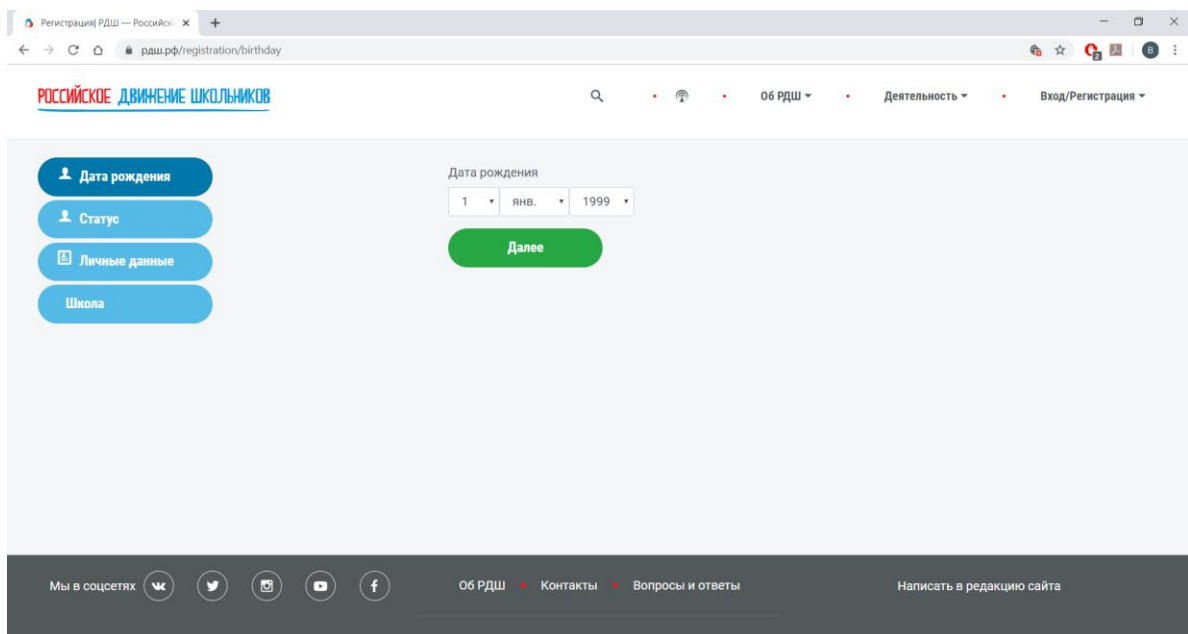
#### 1. Регистрация на сайте.

а. Вводим в адресную строку рдш.рф

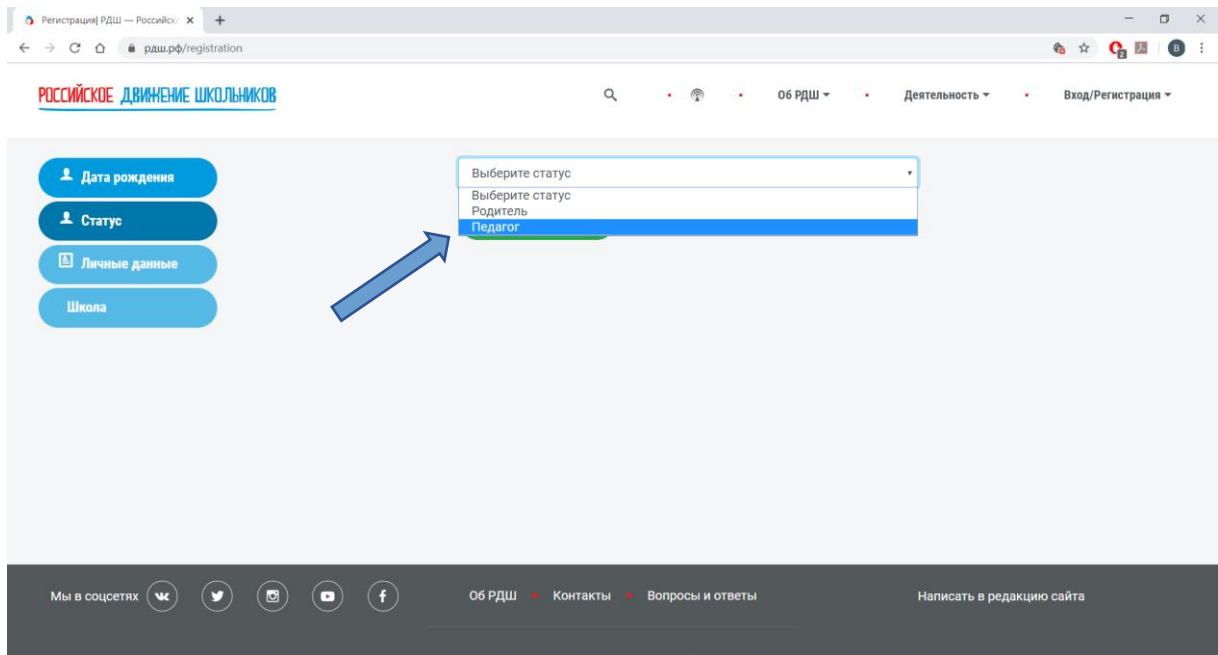
б. В правом верхнем углу нажимаем Вход/Регистрация, затем выбираем Регистрация.



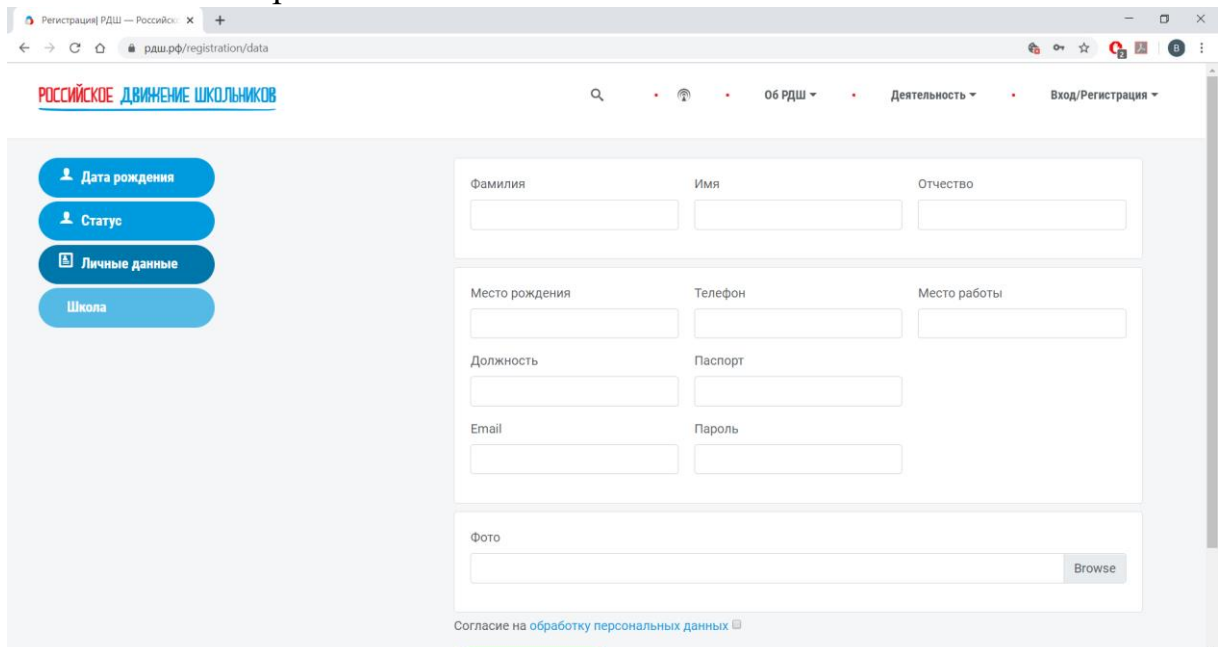
с. Вводим дату рождения



д. Выбираем статус «Педагог».



- е. Заполняем поля регистрации. При загрузке фотографии, нужно нажать «browse». После чего откроется диалоговое окно с списком файлов, нужно выбрать фотографию, которую Вы хотите загрузить, нажать на нее левой кнопкой мыши и нажать «открыть». Обратите внимание, что в момент, когда Вы уже выбрали свою фотографию в окне «фото» эта информация не отображается.



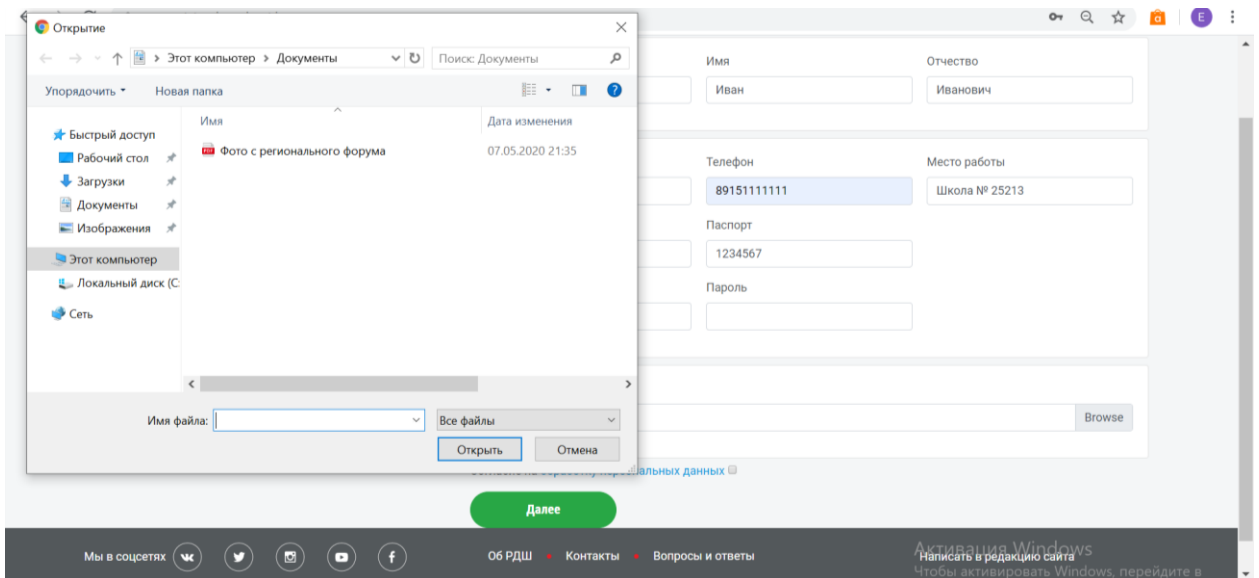
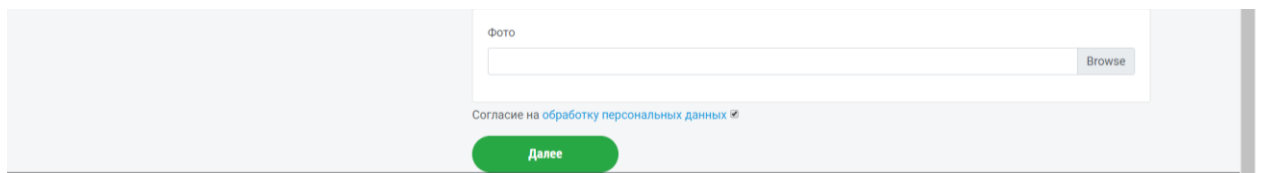
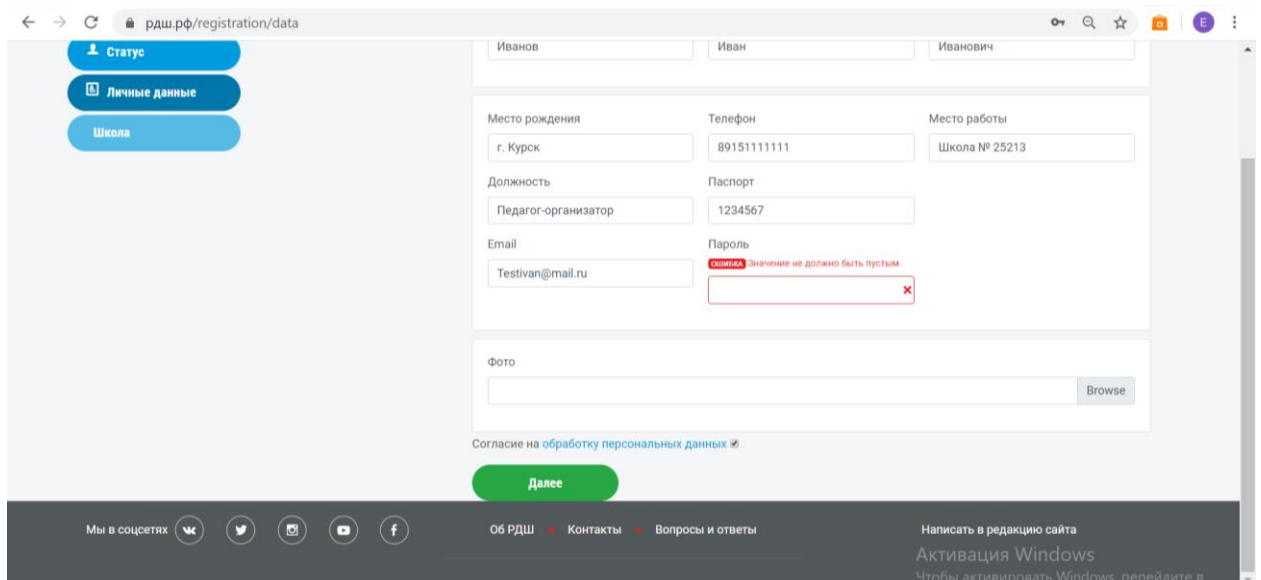


Фото загружено, ставим галочку в согласие на обработку персональных данных, нажимаем «Далее».



Если у Вас возникает ошибка, т.е. Вы что-то забыли заполнить необходимо дозаполнить нужную информацию, еще раз ввести придуманный вами пароль для входа в систему и загрузить фото еще раз, после чего нажать «Далее».



Попадаем на страницу информации о школе.

rdsh.rf/registration/school

Дата рождения  
Статус  
Личные данные  
Школа

**Заполните информацию о школе**

Федеральный округ  
Выберите округ

Регион  
Не выбрано

Название города

Название улицы

Номер дома

Являюсь куратором РДШ в школе  
Не выбрано

Далее

Активация Windows  
Чтобы активировать Windows, перейдите в

Из раскрывающегося списка выбираем федеральный округ (если Вы не уверены, посмотрите в интернете округ), регион, пишем город, улицу и дом, где находится ваша школа. Выбираем являетесь ли Вы куратором РДШ в школе, потом нажимаем «Далее».

rdsh.rf/registration/school

Дата рождения  
Статус  
Личные данные  
Школа

**Заполните информацию о школе**

Федеральный округ  
Выберите округ

- Выберите округ
- Центральный федеральный округ
- Северо-Западный федеральный округ
- Южный федеральный округ
- Северо-Кавказский федеральный округ
- Приволжский федеральный округ
- Уральский федеральный округ
- Сибирский федеральный округ
- Дальневосточный федеральный округ

## 2. Регистрация первичного отделения.

а. Открываем раздел «Об РДШ» и выбираем «Первичные отделения».

rdsh.rf/#

РОССИЙСКОЕ ДВИЖЕНИЕ ШКОЛЬНИКОВ

Об РДШ

Детям  
Учителям

- О движении
- Структура
- Координационный совет
- Региональные отделения
- Контакты
- Документы
- Вопросы и ответы
- Первичные отделения

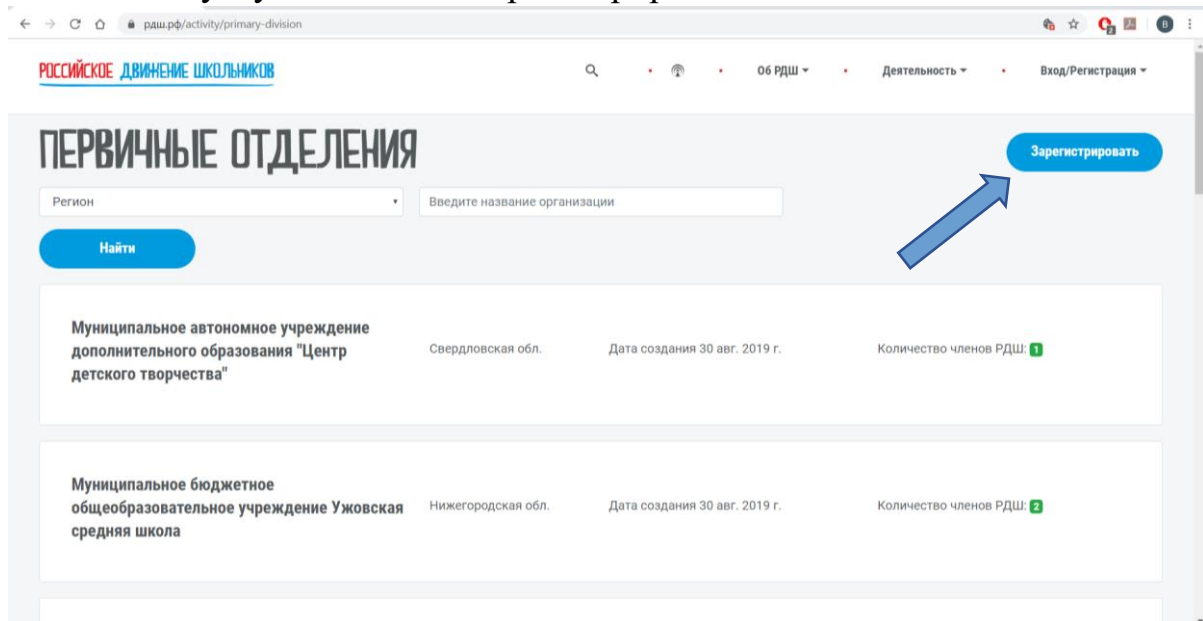
Мы в соцсетях

Об РДШ | Контакты | Вопросы и ответы

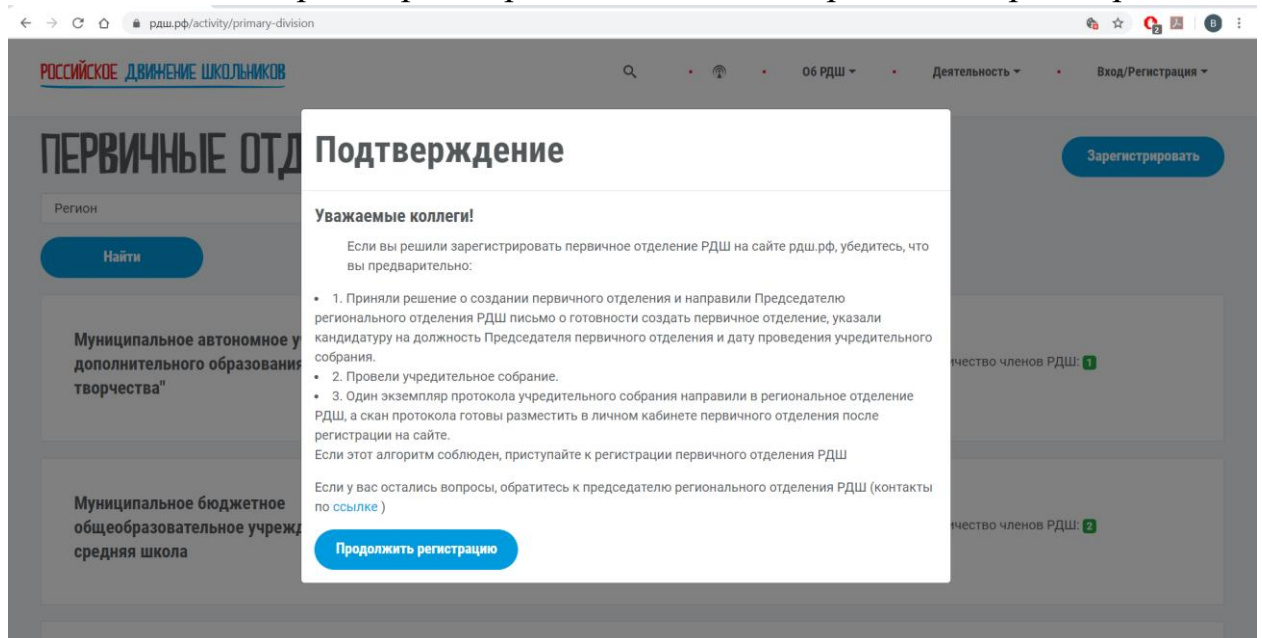
Написать в редакцию сайта

https://rdsh.rf/activity/primary-division

б. Переходим на страницу первичных отделений и в правом верхнем углу нажимаем «Зарегистрировать».



с. По нажатию появляется информация (во всплывающем окне) с описанием алгоритма регистрации и кнопкой «Продолжить регистрацию».



д. Если алгоритм соблюден, нажимаете кнопку «Продолжить регистрацию».

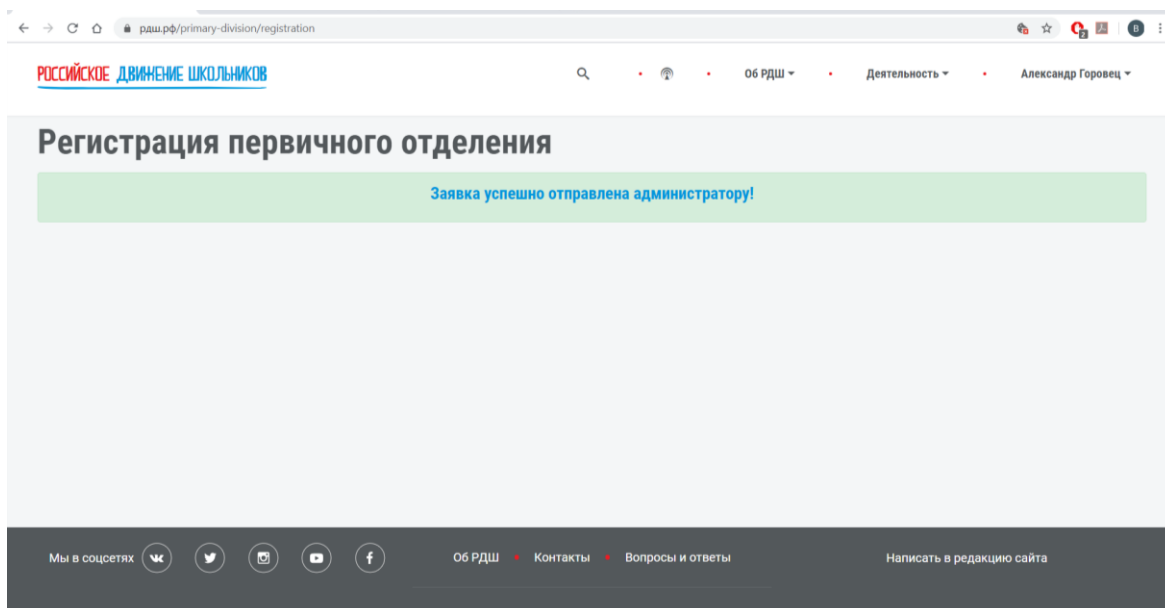
е. Переходим на форму регистрации.

The screenshot shows a web browser window with the URL `рдш.рф/primary-division/registration`. The page title is "Регистрация первичного отделения". The form contains the following fields:

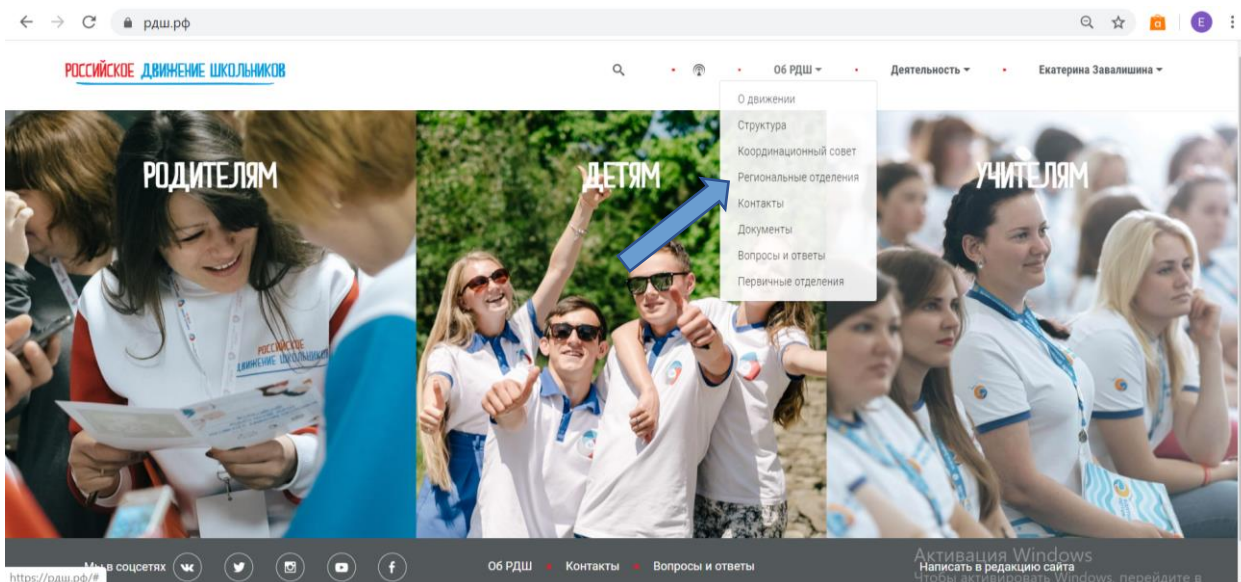
- Название учреждения, на базе которого находится первичное или местное отделение (input field with placeholder "Название")
- ФИО председателя (Form with three sub-fields: "Фамилия", "Имя", "Отчество")
- Федеральный округ (dropdown menu with "Не выбрано")
- Регион (dropdown menu with "Не выбрано")

A blue button labeled "Отправить заявку" is located at the bottom of the form. The footer of the page includes social media icons (VK, Twitter, Instagram, YouTube, Facebook) and navigation links: "Об РДШ", "Контакты", "Вопросы и ответы", and "Написать в редакцию сайта".

ф. Заполняем форму и нажимаем «Отправить заявку». На экран выводится сообщение об отправке заявки администратору.



Если заявку долго не подтверждают напишите региональному председателю, его контакты можно найти в разделе «Об РДШ», «Региональные отделения».



## БЕЛГОРОДСКАЯ ОБЛ.

Белгородская обл.

Количество первичных отделений - 34

### Координатор

Евгения Шенцева

Рабочий телефон - 89611711221

Электронная почта - [zhenyayugra@mail.ru](mailto:zhenyayugra@mail.ru)

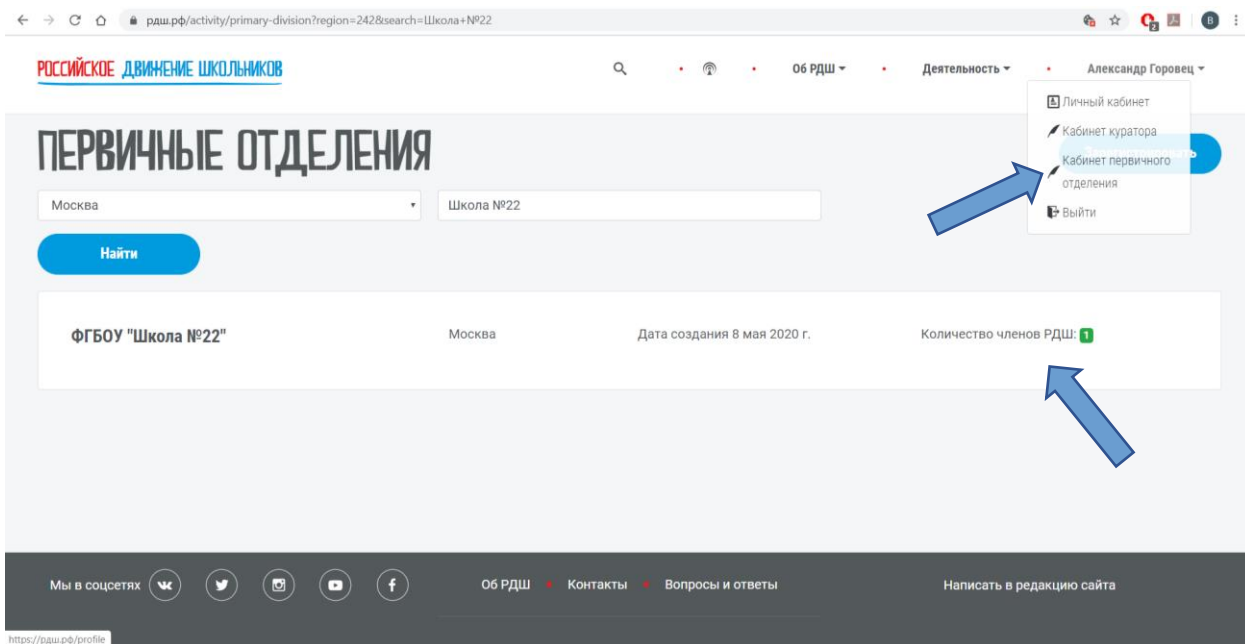
### Председатель

Андрей Федотов

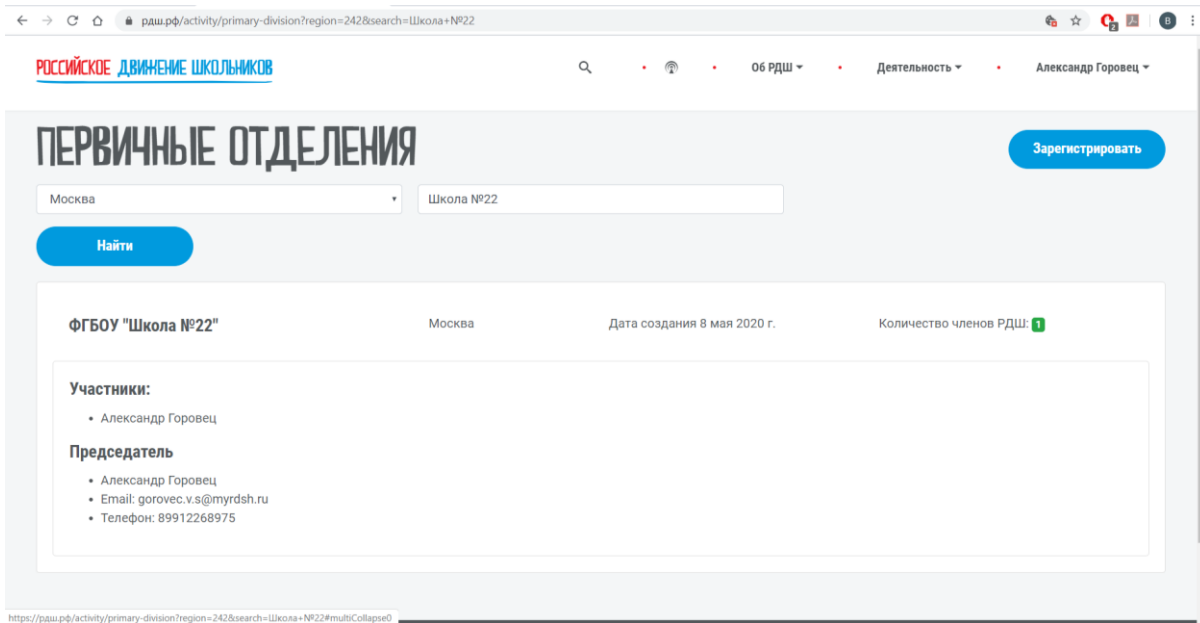
Рабочий телефон - 89202019302

Электронная почта - [fedotoff\\_2006@bk.ru](mailto:fedotoff_2006@bk.ru)

г. После подтверждения председателем местного или регионального отделения РДШ ваш аккаунт дополнится кабинетом первичного отделения, а в разделе «Первичные отделения» появится информация о вашем первичном отделении. Найти его в списке можно через форму поиска.



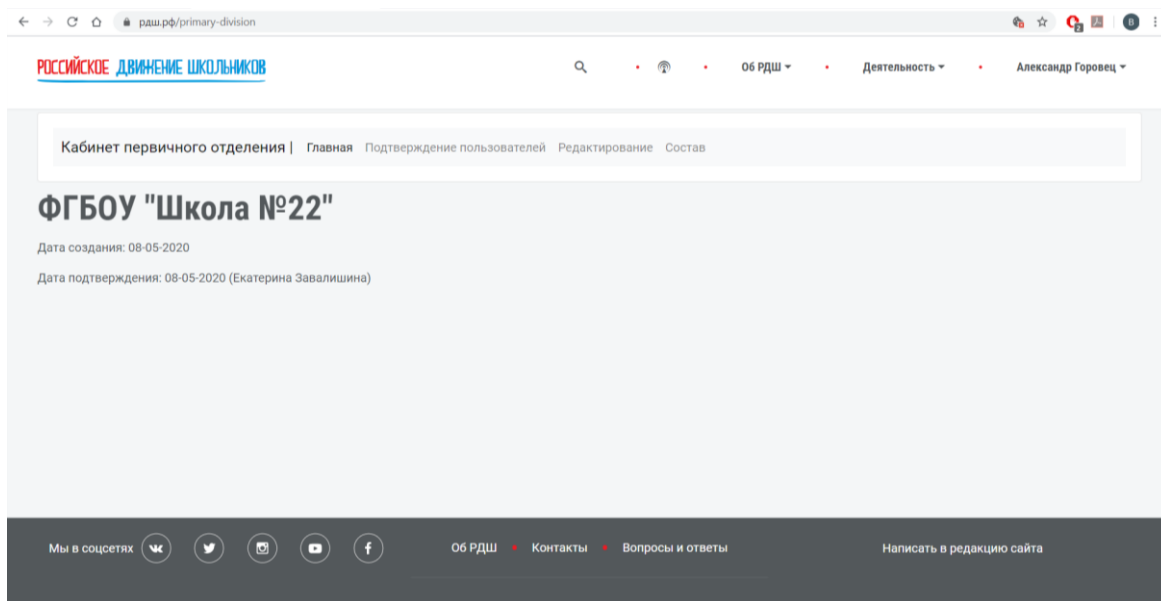
h. Информацию о членах первичного отделения можно получить, нажав на «Количество членов РДШ».





### 3. Кабинет первичного отделения.

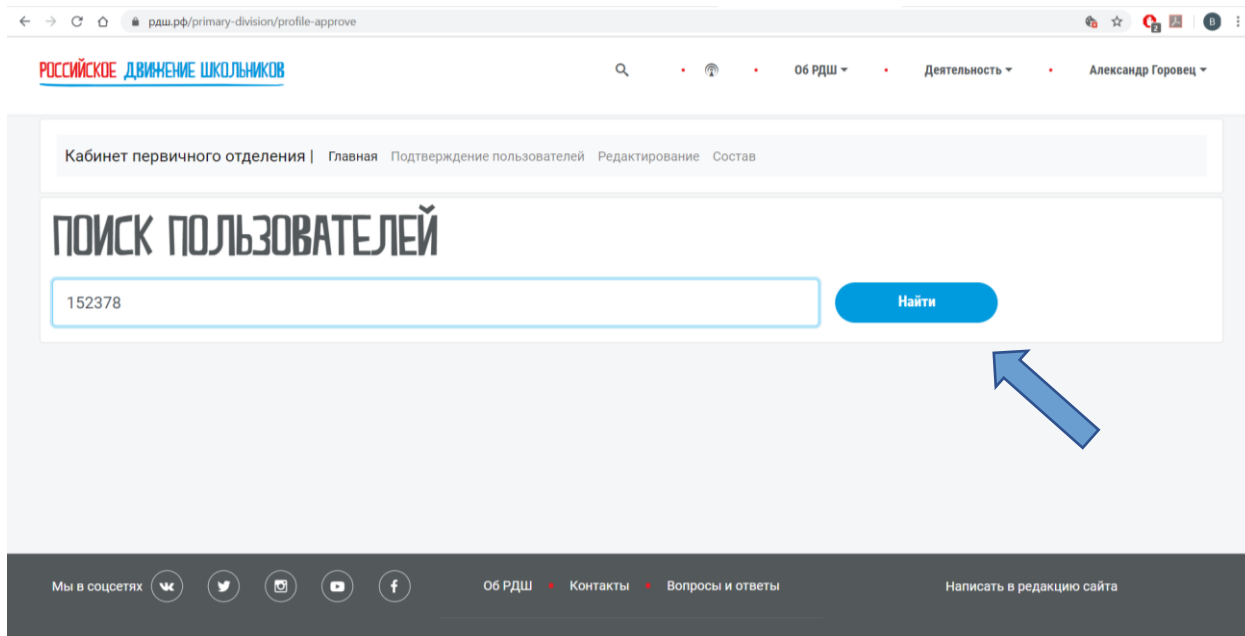
#### а. Вид кабинета первичного отделения. Страница «Главная».



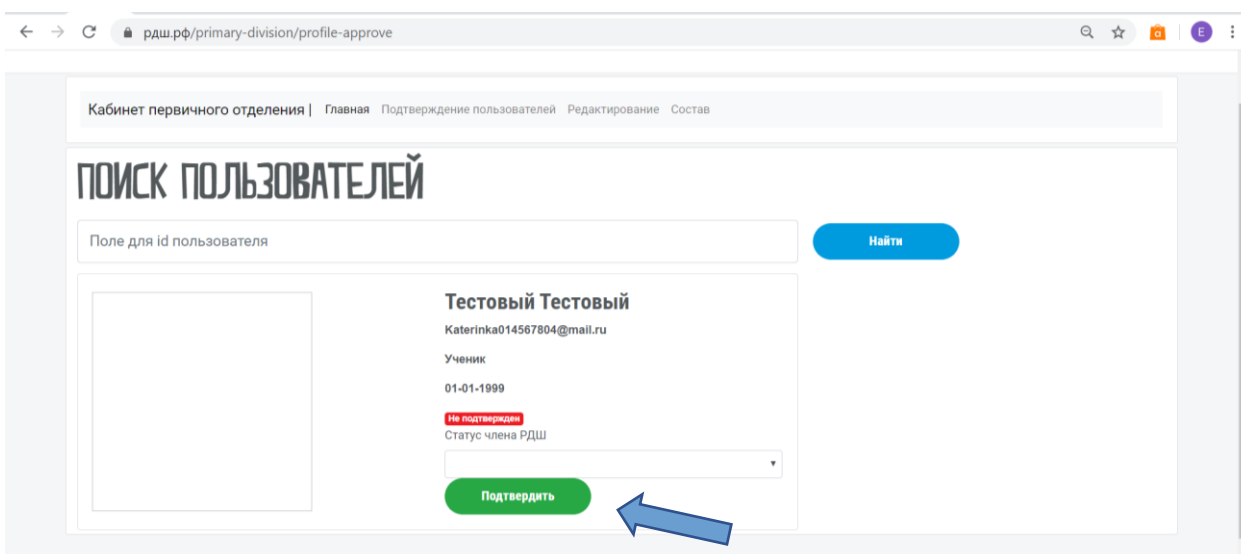
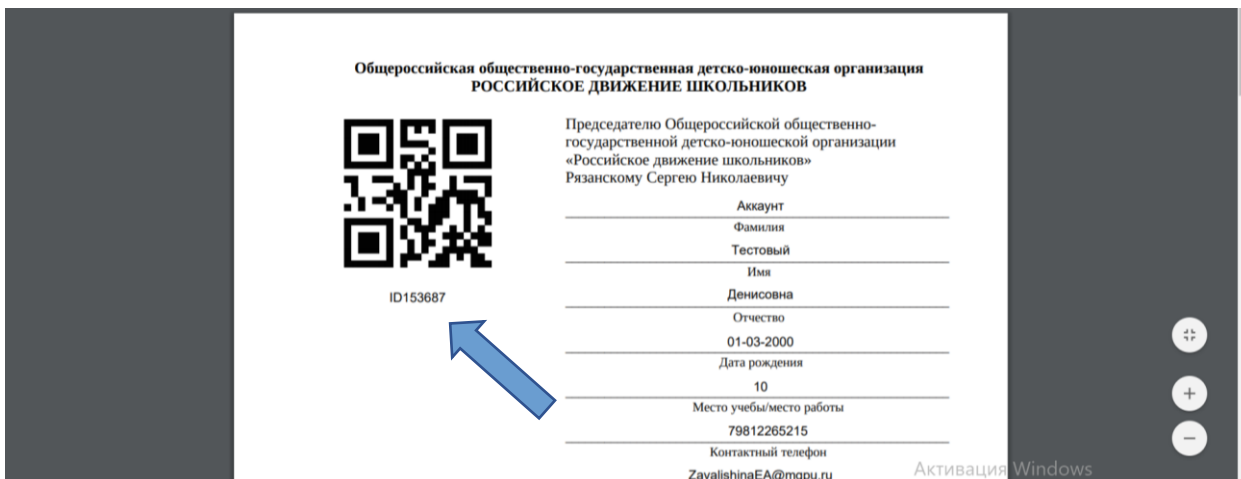
#### б. Страница «Подтверждение пользователя»

Поиск пользователя по ID с функцией подтверждения.

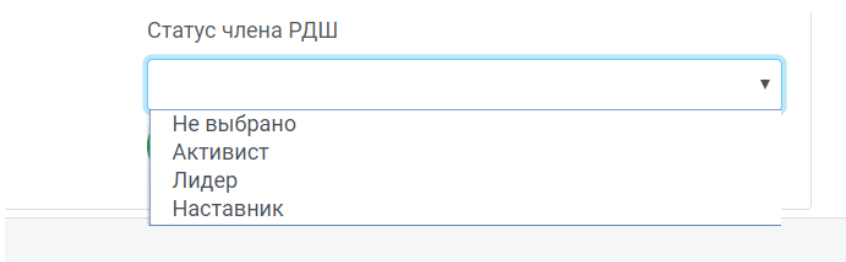
(ID можно найти под QR-кодом в заявлении)



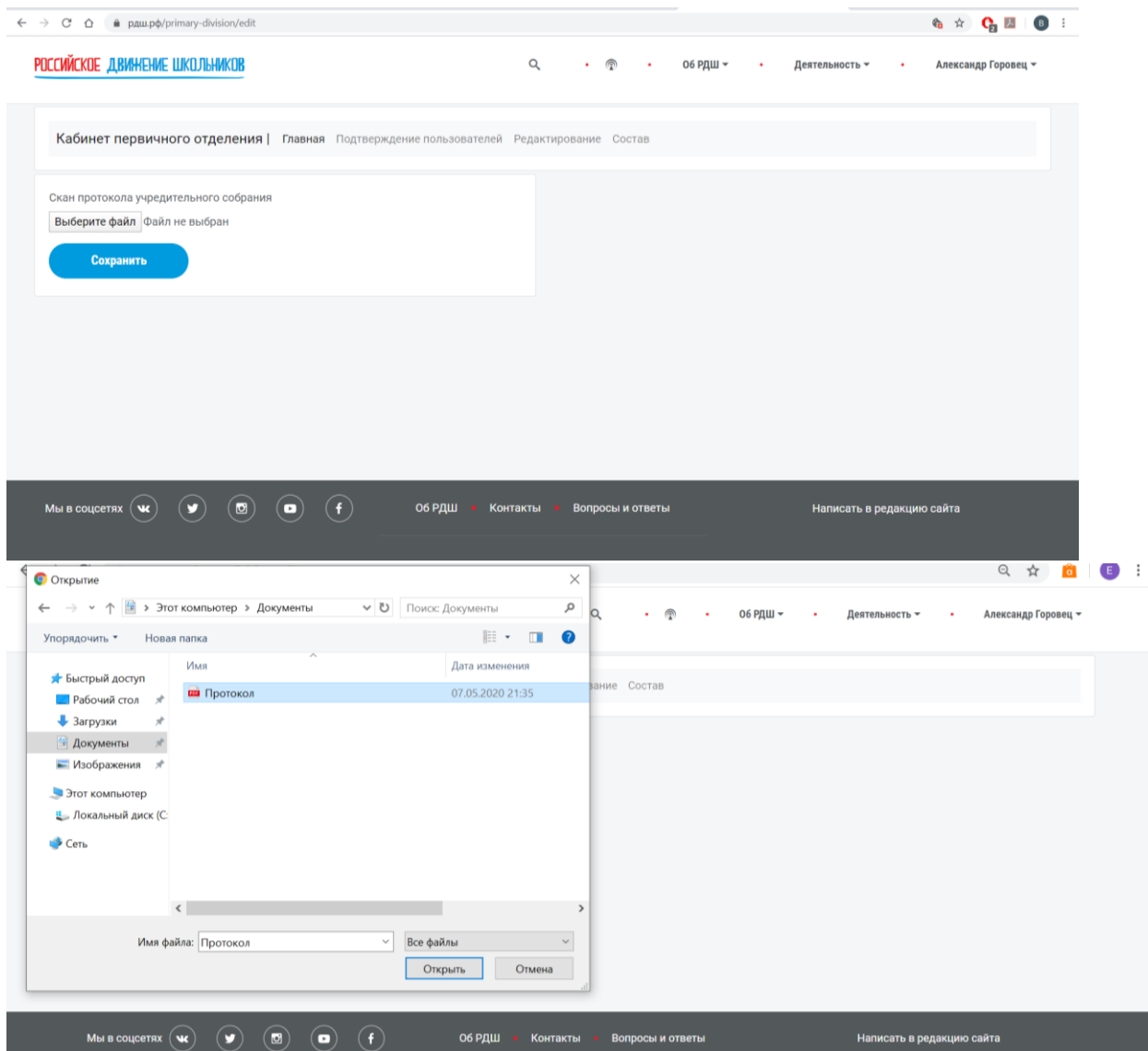
(ID можно найти под QR-кодом в заявлении)



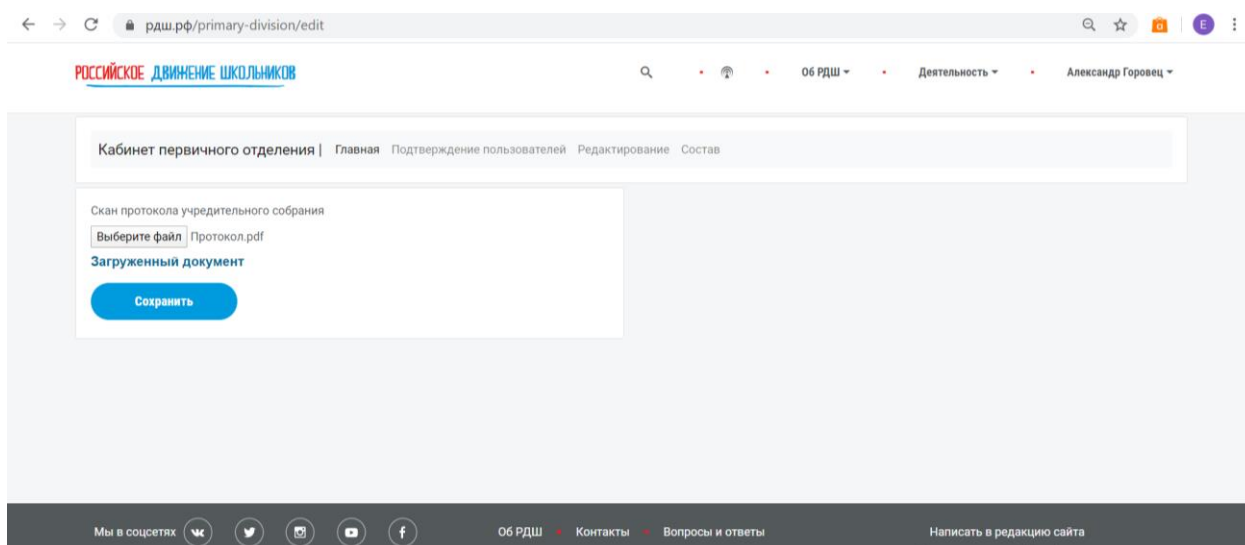
Можно выставлять статус «Активист», «Лидер», «Наставник».



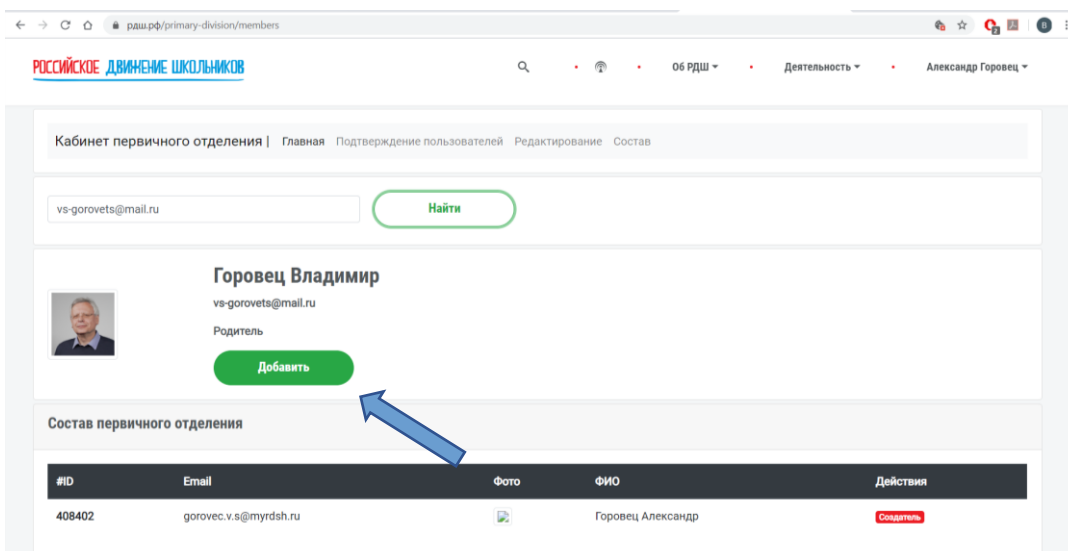
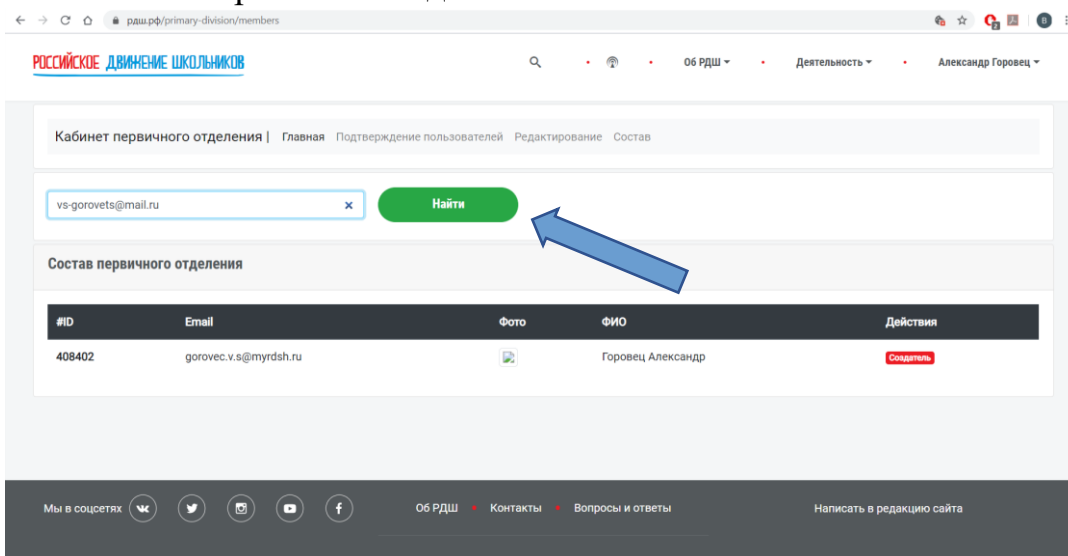
- с. Страница «Редактирование».  
Загрузка файла скана протокола учредительного собрания.



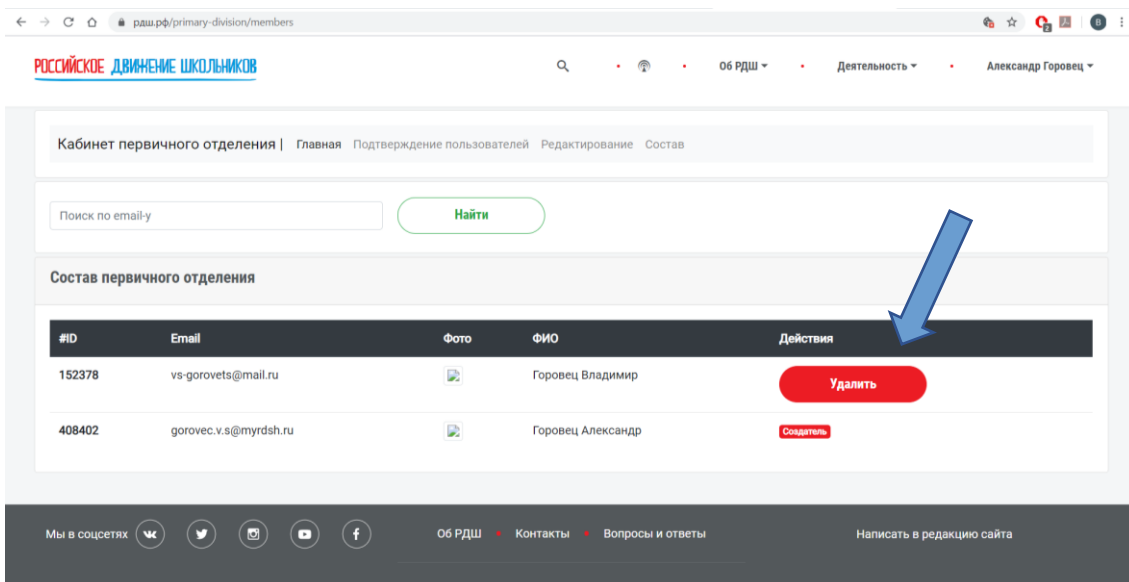
При нажатии на «Документ загружен» можно посмотреть подгруженный файл. Не забывайте нажать кнопку «Сохранить».



d. Страница «Состав»  
Поиск пользователя по e-mail и добавление его в состав  
первичного отделения.



Нажимаем на кнопку «Добавить» и дополняем список первичного отделения указанным пользователем. В случае ошибочного зачисления пользователя или выхода пользователя из состава первичного отделения, существует функция удаления (красная кнопка «Удалить»).



4. Завершение работы по регистрации и работы в личном кабинете. Возвращаемся в раздел «Первичные отделения» и проверяем информацию о членах первичного отделения – нажимаем на надпись «Количество членов РДШ». Состав первичного отделения изменился. Добавился новый член первичного отделения.

